


Министерство науки и высшего образования РФ Ульяновский государственный университет	Форма	
Ф - Рабочая программа дисциплины		

**УТВЕРЖДЕНО**  
 решением Ученого совета Института медицины,  
 экологии и физической культуры УлГУ  
 от 17.05.2023 г. протокол № 9/250

Председатель \_\_\_\_\_ /Мидленко В.И./  
 (подпись, расшифровка подписи)  
 « 17 » 05 2023 г.

### РАБОЧАЯ ПРОГРАММА ДИСЦИПЛИНЫ

Дисциплина	Имплантология и реконструктивная хирургия полости рта
Факультет	Медицинский им. Т.З. Биктимирова
Кафедра	Общей и оперативной хирургии с топографической анатомией с курсом стоматологии
Курс	5

Направление (специальность) 31.05.03 «Стоматология»  
*(код направления (специальности), полное наименование)*

Направленность (профиль/специализация) врач-стоматолог  
*полное наименование*

Форма обучения \_\_\_\_\_ очная \_\_\_\_\_


Дата введения в учебный процесс УлГУ: «01» сентября 2023 г

Программа актуализирована на заседании кафедры: протокол № \_\_\_\_\_ от \_\_\_\_\_ 20\_\_ г.  
 Программа актуализирована на заседании кафедры: протокол № \_\_\_\_\_ от \_\_\_\_\_ 20\_\_ г.  
 Программа актуализирована на заседании кафедры: протокол № \_\_\_\_\_ от \_\_\_\_\_ 20\_\_ г.  
 Программа актуализирована на заседании кафедры: протокол № \_\_\_\_\_ от \_\_\_\_\_ 20\_\_ г.

Сведения о разработчиках:

ФИО	Кафедра	Должность, ученая степень, звание
Китаева Виктория Николаевна	Общей и оперативной хирургии с топографической анатомией с курсом стоматологии	Доцент, к.м.н.

СОГЛАСОВАНО	СОГЛАСОВАНО
Заведующий кафедрой общей и оперативной хирургии с топографической анатомией с курсом стоматологии, реализующей дисциплину	Заведующий выпускающей кафедрой общей и оперативной хирургии с топографической анатомией с курсом стоматологии
 /Смолькина А.В./ Подпись ФИО «03» мая 2023 г.	 /Смолькина А.В./ Подпись ФИО «15» мая 2023 г.

Министерство науки и высшего образования РФ Ульяновский государственный университет	Форма	
Ф - Рабочая программа дисциплины		

### 1. ЦЕЛИ И ЗАДАЧИ ОСВОЕНИЯ ДИСЦИПЛИНЫ:

**Цели освоения дисциплины:** сформировать систему компетенций для освещения теоретических и практических аспектов стоматологической (дентальной) имплантологии, возможностей реконструктивной хирургии полости рта при частичной и полной адентии

**Задачи освоения дисциплины:** изучение общих и частных вопросов современного этапа развития стоматологической имплантологии;  
освоение алгоритма диагностики, планирования и прогнозирования результатов имплантологического лечения;  
изучение хирургических методик имплантологического лечения;  
изучение подходов к предупреждению осложнений имплантологического лечения;  
изучение показаний к проведению реконструктивных вмешательств при подготовке к дентальной имплантации.

### 2. МЕСТО ДИСЦИПЛИНЫ В СТРУКТУРЕ ОПОП:

Дисциплина Б1.В.1.08 «Имплантология и реконструктивная хирургия полости рта»

- обязательное и важное звено в системе медико-биологических наук, обеспечивающих усвоение фундаментальных теоретических знаний, на базе которых строится вся подготовка будущего врача.

Обучение студентов происходит в А семестр 5 курса, поэтому курс строится на знаниях по ранее изученным дисциплинам: теоретические основы медицины, биологическая химия-биохимия полости рта, материаловедение. В дальнейшем знания и навыки, полученные при изучении данной дисциплины, являются основой для освоения профессиональных навыков.


Дисциплина «Имплантология и реконструктивная хирургия полости рта» является предшествующей для изучения дисциплин: Неотложные состояния в абдоминальной хирургии, детская стоматология, Современные ортопедические аппараты

### 3. ПЕРЕЧЕНЬ ПЛАНИРУЕМЫХ РЕЗУЛЬТАТОВ ОБУЧЕНИЯ ПО ДИСЦИПЛИНЕ, СООТНЕСЕННЫХ С ПЛАНИРУЕМЫМИ РЕЗУЛЬТАТАМИ ОСВОЕНИЯ ОСНОВНОЙ ПРОФЕССИОНАЛЬНОЙ ОБРАЗОВАТЕЛЬНОЙ ПРОГРАММЫ

Процесс освоения дисциплины «Имплантология и реконструктивная хирургия полости рта»

направлен на формирование общепрофессиональной компетенции  
(ПК-1) Способен проводить обследование стоматологического пациента и диагностику зубочелюстной системы с целью установления диагноза,  
(ПК-2) Способен осуществлять лечебные мероприятия при патологии органов зубочелюстной системы.

Код и наименование реализуемой компетенции	Перечень планируемых результатов обучения по дисциплине, соотнесенных с индикаторами достижения компетенций
ПК-1	ИД-1 ПК-1 <b>Знать:</b> Причины возникновения патологических процессов в полости рта, механизмы их развития и клинические проявления. Клиническую

Министерство науки и высшего образования РФ Ульяновский государственный университет	Форма	
Ф - Рабочая программа дисциплины		


	<p>симптоматику и терапию неотложных состояний, в том числе в стоматологии, их профилактику. Основы клинической фармакологии, фармакокинетики и фармакотерапии лекарственных препаратов. Теоретические основы топографической анатомии, топографическую анатомию конкретных областей, их возрастную и индивидуальную изменчивость. Приемы и методы обезболивания.</p> <p>ИД-2 ПК-1 <b>Уметь:</b> Организовать лечебно-диагностический процесс в различных условиях в объеме, предусмотренном квалификационной характеристикой врача стоматолога. Оказывать в полном объеме лечебные мероприятия при стоматологической патологии. Проводить лечение пациентов с различной стоматологической патологией.</p> <p>ИД-3 ПК-1 <b>Владеть:</b> методами оценки анатомических, физиологических и патологических состояний пациента; методами физикального обследования пациента.</p>
ПК-2	<p>ИД-1 ПК-2 <b>Знать:</b> Причины возникновения патологических процессов в полости рта, механизмы их развития и клинические проявления. Клиническую симптоматику и терапию неотложных состояний, в том числе в стоматологии, их профилактику.</p> <p>ИД-2 ПК-2 <b>Уметь:</b> Организовать лечебно-диагностический процесс в различных условиях в объеме, предусмотренном квалификационной характеристикой врача стоматолога. Оказывать в полном объеме лечебные мероприятия при стоматологической патологии. Проводить лечение пациентов с различной стоматологической патологией.</p> <p>ИД-3 ПК-2 <b>Владеть:</b> Способностью к формированию системного подхода к анализу медицинской информации, опираясь на всеобъемлющие, принципы доказательной медицины, основанной на поиске решений с использованием теоретических знаний и практически умений в целях оптимизации лечебной тактики.</p>

#### 4. ОБЩАЯ ТРУДОЕМКОСТЬ ДИСЦИПЛИНЫ

4.1. Объем дисциплины в зачетных единицах (всего) \_\_\_\_\_ 2 \_\_\_\_\_

4.2. Объем дисциплины по видам учебной работы (в часах)

Вид учебной работы	Количество часов (форма обучения: очная)		
	Всего по плану	В т.ч. по семестрам	
		А	
Контактная работа обучающихся с преподавателем в соответствии с УП			
Аудиторные занятия:			
лекции	18	18	
семинары и практические занятия	18	18	

Министерство науки и высшего образования РФ Ульяновский государственный университет	Форма	
Ф - Рабочая программа дисциплины		

лабораторные работы, практикумы	-	-	
Самостоятельная работа	36	36	
Форма текущего контроля знаний и контроля самостоятельной работы: тестирование, контр. работа, коллоквиум, реферат и др. (не менее 2 видов)		тестирование, собеседование, решение ситуационных задач, диагностика макро- и микро-препаратов	
Курсовая работа	-	-	
Виды промежуточной аттестации (экзамен, зачет)			
Всего часов по дисциплине	72	72	


\*В случае необходимости использования в учебном процессе частично/исключительно дистанционных образовательных технологий в таблице через слеш указывается количество часов работы ППС с обучающимися для проведения занятий в дистанционном формате с применением электронного обучения.

#### 4.3. Содержание дисциплины (модуля). Распределение часов по темам и видам учебной работы:

Форма обучения \_\_\_\_\_ очная

Разделы дисциплины (модуля) и трудоемкость по видам учебных занятий (в академических часах)

№ п/п	Разделы дисциплины	Общая трудоемкость (в часах)	Виды учебных занятий, включая самостоятельную работу обучающихся и трудоемкость (в акад. часах)			Формы текущего контроля успеваемости	
			аудиторные учебные занятия		самостоятельная работа обучающихся		
			Лек.	Практ. зан.			Лаб.
1.	Диагностика и планирование лечения с использованием дентальных имплантатов	18	6	6	-	6	стандартизированный тестовый контроль (тестовые задания с эталоном ответа), устный ответ, решение ситуационных задач, разбор тематического больного, курация больного, разбор истории болезни,
2.	Методы лечения с использованием дентальных имплантатов	18	6	6	-	6	стандартизированный тестовый контроль (тестовые задания с эталоном ответа), устный ответ, решение

Министерство науки и высшего образования РФ Ульяновский государственный университет	Форма	
Ф - Рабочая программа дисциплины		


							ситуационных задач, разбор тематического больного, курация больного, разбор истории болезни,
3.	Профилактика и лечение осложнений дентальной имплантации	18	6	6	-	6	стандартизированный тестовый контроль (тестовые задания с эталоном ответа), устный ответ, решение ситуационных задач, разбор тематического больного, курация больного, разбор истории болезни,
4.	Восстановление объема и структуры челюстных костей. Менеджмент мягких тканей.  Зачет.	18	6	6	-	6	стандартизированный тестовый контроль (тестовые задания с эталоном ответа), устный ответ, решение ситуационных задач, разбор тематического больного, курация больного, разбор истории болезни,

#### 4.2 Содержание дисциплины (модуля), структурированное по разделам (темам)

##### Содержание лекционных занятий

Наименование раздела учебной дисциплины	Содержание раздела	Часы
1. Диагностика и планирование лечения с использованием дентальных имплантатов	Сбор жалоб, анамнеза жизни и заболевания у пациентов со стоматологическими заболеваниями. выявление факторов риска и причин развития дефектов зубных рядов, полного отсутствия зубов. Диагностика дефектов зубных рядов, полного отсутствия зубов План обследования пациента перед дентальной имплантацией. Сопутствующие заболевания влияющие на дентальную имплантацию Показания и противопоказания к применению ден-	6




Министерство науки и высшего образования РФ Ульяновский государственный университет	Форма	
Ф - Рабочая программа дисциплины		

	тальных имплантатов. Планирования лечения с помощью стоматологических имплантатов. Виды хирургических шаблонов и методы их изготовления.	
2. Методы лечения с использованием дентальных имплантатов	Одноэтапный и двухэтапный подходы в использовании дентальных имплантатов. Метод немедленной имплантации сразу после удаления зуба Медикаментозное сопровождение операции дентальная имплантация и послеоперационного периода. Имплантация в сложных клинических случаях. Особенности течения послеоперационного периода.	6

3. Профилактика и лечение осложнений дентальной имплантации	Возможные осложнения на этапе установки дентальных имплантатов и способы их устранения. Диагностика осложнений возникающих в раннем послеоперационном периоде имплантации. Профилактика и лечение осложнений возникающих в раннем послеоперационном периоде имплантации. Диагностика осложнений возникающих в отдаленных сроках дентальной имплантации. Профилактика и лечение осложнений возникающих в отдаленных сроках дентальной имплантации.	6
4. Восстановление объема и структуры челюстных костей. Менеджмент мягких тканей.	Современные представления об остеопластических материалах и использование их в дентальной имплантологии. Виды реконструктивных вмешательств на челюстных костях и техника их проведения.	6

### Содержание практических занятий

Наименование раздела учебной дисциплины	Содержание раздела	Часы
1. Диагностика и планирование лечения с использованием дентальных имплантатов	Сбор жалоб, анамнеза жизни и заболевания у пациентов со стоматологическими заболеваниями. выявление факторов риска и причин развития дефектов зубных рядов, полного отсутствия зубов. Диагностика дефектов зубных рядов, полного отсутствия зубов План обследования пациента перед дентальной имплантацией. Сопутствующие заболевания влияющие на дентальную имплантацию Показания и противопоказания к применению дентальных имплантатов. Планирования лечения с помощью стоматологиче-	6


Министерство науки и высшего образования РФ Ульяновский государственный университет	Форма	
Ф - Рабочая программа дисциплины		

	ских имплантатов. Виды хирургических шаблонов и методы их изготовления.	
2. Методы лечения с использованием дентальных имплантатов	<p>Одноэтапный и двухэтапный подходы в использовании дентальных имплантатов.</p> <p>Метод немедленной имплантации сразу после удаления зуба</p> <p>Медикаментозное сопровождение операции дентальная имплантация и послеоперационного периода.</p> <p>Имплантация в сложных клинических случаях.</p> <p>Особенности течения послеоперационного периода.</p>	6
3. Профилактика и лечение осложнений дентальной имплантации	<p>Возможные осложнения на этапе установки дентальных имплантатов и способы их устранения.</p> <p>Диагностика осложнений возникающих в раннем послеоперационном периоде имплантации.</p> <p>Профилактика и лечение осложнений возникающих в раннем послеоперационном периоде имплантации.</p> <p>Диагностика осложнений возникающих в отдаленных сроках дентальной имплантации.</p> <p>Профилактика и лечение осложнений возникающих в отдаленных сроках дентальной имплантации.</p>	6
4. Восстановление объема и структуры челюстных костей. Менеджмент мягких тканей.  Зачет.	<p>Современные представления об остеопластических материалах и использование их в дентальной имплантологии.</p> <p>Виды реконструктивных вмешательств на челюстных костях и техника их проведения.</p>	6

## 5. ПЕРЕЧЕНЬ УЧЕБНО-МЕТОДИЧЕСКОГО ОБЕСПЕЧЕНИЯ ДЛЯ САМОСТОЯТЕЛЬНОЙ РАБОТЫ ОБУЧАЮЩИХСЯ ПО ДИСЦИПЛИНЕ (МОДУЛЮ)

### 5.1. Перечень вопросов для самоконтроля при изучении разделов дисциплины

1. Профессиональная гигиена полости рта при реконструктивных операциях и имплантации.
2. Использование мембранной техники и титановых каркасов.
3. Основные методики направленной тканевой регенерации.
4. Винирная пластика и межкортикальная остеотомия.
5. Синуслифтинг и варианты субантральной имплантации.
6. Виды реконструктивных вмешательств на челюстных костях и техника их проведения.
7. Современные представления об остеопластических материалах и использование их в дентальной имплантологии.
8. Обоснование проведения профессиональной гигиены полости рта при имплантации и реконструктивных вмешательствах на челюстных костях
9. Профилактика и лечение осложнений возникающих в раннем послеоперационном периоде и в отдаленных сроках дентальной имплантации.
10. Возможные осложнения на этапе установки дентальных имплантатов и способы их устранения.
11. Медикаментозное сопровождение имплантации и связанных с ней реконструктивных вмешательств.

Министерство науки и высшего образования РФ Ульяновский государственный университет	Форма	
Ф - Рабочая программа дисциплины		

12. Хирургический инструментарий, применяемый для установки дентальных имплантатов и при реконструктивных вмешательствах на челюстных костях.
13. Метод немедленной имплантации сразу после удаления зуба. Имплантация в сложных клинических случаях.
14. Виды имплантатов и особенности различных имплантационных систем. Одноэтапный и двухэтапный подходы в использовании дентальных имплантатов.
15. Виды хирургических шаблонов и методы их изготовления
16. Основные и дополнительные методы обследования необходимые для проведения планирования лечения с помощью стоматологических имплантатов.
17. Диагностика и планирование лечения пациентов с использованием дентальных имплантатов.
18. Показания и противопоказания к применению дентальных имплантатов.
19. Морфологические особенности заживления костной раны. Морфологические особенности контактной зоны кость – имплантат.
20. Анатомические предпосылки стоматологической имплантации. Феномен остеоинтеграции, факторы, влияющие на оптимизацию этого процесса.
21. Причины убыли костной ткани в области отсутствующих зубов и их последствия. Проблема выбора – имплантат или мостовидный протез, аргументы за и против.
22. Современные имплантаты Конструктивные особенности современных зубных имплантатов.
23. Возможности реабилитации пациентов при помощи дентальных имплантатов.
24. История становления дентальной имплантологии. Возможности современной имплантологии..
25. Информационные, библиографические ресурсы, медико-биологической терминологии в имплантологии и реконструктивной хирургии полости рта.

**6. ОЦЕНОЧНЫЕ СРЕДСТВА ДЛЯ ТЕКУЩЕГО КОНТРОЛЯ УСПЕВАЕМОСТИ И ПРОМЕЖУТОЧНОЙ АТТЕСТАЦИИ ПО ИЗУЧАЕМОЙ ДИСЦИПЛИНЕ (МОДУЛЮ) ПРЕДСТАВЛЕНЫ В «ОЦЕНОЧНЫХ МАТЕРИАЛАХ ДЛЯ ПРОВЕДЕНИЯ ТЕКУЩЕГО КОНТРОЛЯ И ПРОМЕЖУТОЧНОЙ АТТЕСТАЦИИ»**


## 7.САМОСТОЯТЕЛЬНАЯ РАБОТА ОБУЧАЮЩИХСЯ

Форма обучения \_\_\_\_\_ очная \_\_\_\_\_

Название разделов и тем	Вид самостоятельной работы (проработка учебного материала, решение задач, реферат, доклад, контрольная работа, подготовка к сдаче зачета, экзамена и др.)	Объем в часах	Форма контроля (проверка решения задач, реферата и др.)
Основные принципы имплантологии и реконструктивной хирургии полости рта	проработка учебного материала, подготовка к сдаче зачета	36	собеседование, решение ситуационных задач, диагностика микропрепаратов

**8. ПЕРЕЧЕНЬ ОСНОВНОЙ И ДОПОЛНИТЕЛЬНОЙ УЧЕБНОЙ ЛИТЕРАТУРЫ, НЕОБХОДИМОЙ ДЛЯ ОСВОЕНИЯ ДИСЦИПЛИНЫ (МОДУЛЯ)**  
Основная литература:



Министерство науки и высшего образования РФ Ульяновский государственный университет	Форма	
Ф - Рабочая программа дисциплины		

#### а) Список рекомендуемой литературы по дисциплине «Стоматология»

##### основная:

1. Максимовский Ю.М. Терапевтическая стоматология. Кариеология и заболевания твердых тканей зубов. Эндодонтия : учебное пособие / Ю.М. Максимовский, А.В. Митронин; Максимовский Ю.М.; Митронин А.В. - Москва : ГЭОТАР-Медиа, 2019. - 480 с. - URL: <https://www.studentlibrary.ru/book/ISBN9785970452905.html> . - Режим доступа: ЭБС "Консультант студента"; по подписке. - ISBN ISBN 978-5-9704-5290-5.
2. Бритова, А. А. Стоматология. Эндодонтия : учебное пособие для вузов / А. А. Бритова. — 2-е изд., перераб. и доп. — Москва : Издательство Юрайт, 2019. — 198 с. — (Специалист). — ISBN 978-5-534-04503-1. — Текст : электронный // ЭБС Юрайт [сайт]. — URL: <https://urait.ru/bcode/438045>

##### дополнительная:

1. Максимовский Ю.М. Терапевтическая стоматология : учебное пособие / Ю.М. Максимовский, А.В. Митронин; Максимовский Ю.М.; Митронин А.В. - Москва : ГЭОТАР-Медиа, 2011. - 432 с. - URL: <https://www.studentlibrary.ru/book/ISBN9785970418925.html> . - Режим доступа: ЭБС "Консультант студента"; по подписке. - ISBN ISBN 978-5-9704-1892-5.
2. Базилян Э.А., Пропедевтическая стоматология : ситуационные задачи : учебное пособие / Э.А. Базилян [ и др.]; под ред. Э.А. Базиляна. - М. : ГЭОТАР-Медиа, 2016. - 272 с. - ISBN 978-5-9704-3962-3 - Текст : электронный // ЭБС "Консультант студента" : [сайт]. - URL : <http://www.studentlibrary.ru/book/ISBN9785970439623.html>
3. Марцева О. В. Способ диагностики и лечения кариеса дентина с использованием физических факторов : учеб.-метод. пособие / О. В. Марцева, В. В. Миронова; УлГУ, ИМЭиФК. - Ульяновск : УлГУ, 2015. - Загл. с титул. экрана; Электрон. версия печ. публикации. - Электрон. текстовые дан. (1 файл : 562 Кб). - Текст : электронный.- <http://lib.ulsu.ru/MegaPro/Download/MObject/64>
4. Соломатина Н. Н. Выявление онкологических заболеваний на приёме у врача стоматолога : электронный учебный курс / Н. Н. Соломатина, А. В. Смолькина. - Ульяновск : УлГУ, 2020. - URL: <https://portal.ulsu.ru/course/view.php?id=87582> . - Режим доступа: Портал ЭИОС УлГУ. - Текст : электронный.

##### учебно-методическая (разработанная ННР, реализующими ОПОП ВО) литература:

Китаева В. Н. Имплантология и реконструктивная хирургия : учебно-методические указания для организации самостоятельной работы студентов Факультета стоматологии, фармации и последипломного медицинского образование специальности 31.05.03 Стоматология / В. Н. Китаева ; УлГУ, ИМЭиФК. - 2023. - 20 с. - Неопубликованный ресурс. - URL:<http://lib.ulsu.ru/MegaPro/Download/MObject/15524>. - Режим доступа: ЭБС УлГУ. - Текст : электронный.

Согласовано:

Специалист ведущий \_\_\_\_\_ / \_Мажукина С. Н. \_\_\_\_\_ / \_\_\_\_\_ / 10.05.2023

Должность сотрудника научной библиотеки


ФИО

подпись

дата

##### б) программное обеспечение:

СПС Консультант Плюс, НЭБ РФ, ЭБС IPRBooks , АИБС «Мега Про», Система «Антиплагиат.ВУЗ», ОС Microsoft Windows, Microsoft Office 2016 «МойОфис Стандартный», Автоматизированная информационная система «Витакор РМИС»  
Statistica Basic Academic for Windows 13

Министерство науки и высшего образования РФ Ульяновский государственный университет	Форма	
Ф - Рабочая программа дисциплины		

### в) Профессиональные базы данных, информационно-справочные системы

#### 1. Электронно-библиотечные системы:

1.1. Цифровой образовательный ресурс IPRsmart : электронно-библиотечная система : сайт / ООО Компания «Ай Пи Ар Медиа». - Саратов, [2023]. – URL: <http://www.iprbookshop.ru>. – Режим доступа: для зарегистрир. пользователей. - Текст : электронный.

1.2. Образовательная платформа ЮРАЙТ : образовательный ресурс, электронная библиотека : сайт / ООО Электронное издательство «ЮРАЙТ». – Москва, [2023]. - URL: <https://urait.ru>. – Режим доступа: для зарегистрир. пользователей. - Текст : электронный.

1.3. База данных «Электронная библиотека технического ВУЗа (ЭБС «Консультант студента») : электронно-библиотечная система : сайт / ООО «Политехресурс». – Москва, [2023]. – URL: <https://www.studentlibrary.ru/cgi-bin/mb4x>. – Режим доступа: для зарегистрир. пользователей. – Текст : электронный.

1.4. Консультант врача. Электронная медицинская библиотека : база данных : сайт / ООО «Высшая школа организации и управления здравоохранением-Комплексный медицинский консалтинг». – Москва, [2023]. – URL: <https://www.rosmedlib.ru>. – Режим доступа: для зарегистрир. пользователей. – Текст : электронный.

1.5. Большая медицинская библиотека : электронно-библиотечная система : сайт / ООО «Букап». – Томск, [2023]. – URL: <https://www.books-up.ru/ru/library/>. – Режим доступа: для зарегистрир. пользователей. – Текст : электронный.

1.6. ЭБС Лань : электронно-библиотечная система : сайт / ООО ЭБС «Лань». – Санкт-Петербург, [2023]. – URL: <https://e.lanbook.com>. – Режим доступа: для зарегистрир. пользователей. – Текст : электронный.

1.7. ЭБС **Znanium.com** : электронно-библиотечная система : сайт / ООО «Знаниум». - Москва, [2023]. - URL: <http://znanium.com>. – Режим доступа : для зарегистрир. пользователей. - Текст : электронный.

**2. КонсультантПлюс** [Электронный ресурс]: справочная правовая система. / ООО «Консультант Плюс» - Электрон. дан. - Москва : КонсультантПлюс, [2023].

#### 3. Базы данных периодических изданий:

3.1. eLIBRARY.RU: научная электронная библиотека : сайт / ООО «Научная Электронная Библиотека». – Москва, [2023]. – URL: <http://elibrary.ru>. – Режим доступа : для авториз. пользователей. – Текст : электронный

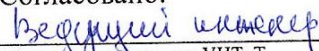
3.2. Электронная библиотека «Издательского дома «Гребенников» (Grebinnikon) : электронная библиотека / ООО ИД «Гребенников». – Москва, [2023]. – URL: <https://id2.action-media.ru/Personal/Products>. – Режим доступа : для авториз. пользователей. – Текст : электронный.


**4. Федеральная государственная информационная система «Национальная электронная библиотека»** : электронная библиотека : сайт / ФГБУ РГБ. – Москва, [2023]. – URL: <https://нэб.рф>. – Режим доступа : для пользователей научной библиотеки. – Текст : электронный.


**5. Российское образование** : федеральный портал / учредитель ФГАУ «ФИЦТО». – URL: <http://www.edu.ru>. – Текст : электронный.

**6. Электронная библиотечная система УлГУ** : модуль «Электронная библиотека» АБИС Мега-ПРО / ООО «Дата Экспресс». – URL: <http://lib.ulsu.ru/MegaPro/Web>. – Режим доступа : для пользователей научной библиотеки. – Текст : электронный.

Согласовано:


  
полномочный сотрудник УИТиТ

  
Ф.И.О.

  
Подпись

  
Дата

## 10. ПЕРЕЧЕНЬ ИНФОРМАЦИОННЫХ И ОБРАЗОВАТЕЛЬНЫХ ТЕХНО-

Министерство науки и высшего образования РФ Ульяновский государственный университет	Форма	
Ф - Рабочая программа дисциплины		

## ЛОГИЙ, ИСПОЛЬЗУЕМЫХ ПРИ ОСУЩЕСТВЛЕНИИ ОБРАЗОВАТЕЛЬНОГО ПРОЦЕССА ПО ДИСЦИПЛИНЕ (МОДУЛЮ), ВКЛЮЧАЯ ПЕРЕЧЕНЬ ПРОГРАММНОГО ОБЕСПЕЧЕНИЯ


На лекционных и семинарских занятиях используются следующие информационные и образовательные технологии:

- ❖ чтение лекций с использованием слайд-презентаций,
- ❖ использование видео- и/или аудио- материалов (при наличии),
- ❖ организация взаимодействия с обучающимися посредством электронной почты,
- ❖ тестирование.

### 10. МЕТОДИЧЕСКИЕ УКАЗАНИЯ ДЛЯ ОБУЧАЮЩИХСЯ ПО ОСВОЕНИЮ ДИСЦИПЛИНЫ (МОДУЛЯ)

Вид учебных занятий	Организация деятельности студента
Лекции	В ходе лекционных занятий необходимо вести конспектирование учебного материала. Обращать внимание на категории, формулировки, раскрывающие содержание тех или иных явлений и процессов, научные выводы и практические рекомендации. Желательно оставить в рабочих конспектах поля, на которых делать пометки из рекомендованной литературы, дополняющие материал прослушанной лекции, а также подчеркивающие особую важность тех или иных теоретических положений. Задавать преподавателю уточняющие вопросы с целью уяснения теоретических положений, разрешения спорных ситуаций.
Занятия семинарского типа	В ходе подготовки к занятиям семинарского типа изучить основную литературу, ознакомиться с дополнительной литературой, новыми публикациями в периодических изданиях: журналах, газетах и т.д. При этом учесть рекомендации преподавателя и требования программы дисциплины. Доработать свой конспект лекции, делая в нем соответствующие записи из литературы, рекомендованной преподавателем и предусмотренной программой дисциплины. Подготовить тезисы для выступлений по всем учебным вопросам, выносимым на занятие. Это позволяет составить концентрированное, сжатое представление по изучаемым вопросам.
Стандартизированный тестовый контроль (тестовые задания с эталоном ответа)	Тестовые задания разработаны в соответствии с рабочей программой по дисциплине. Тестовые задания позволят выяснить прочность и глубину усвоения материала по дисциплине, а также повторить и систематизировать свои знания. При выполнении тестовых заданий необходимо внимательно читать все задания и указания по их выполнению. Если не можете выполнить очередное задание, не тратьте время, переходите к следующему. Только выполнив все задания,




Министерство науки и высшего образования РФ Ульяновский государственный университет	Форма	
Ф - Рабочая программа дисциплины		

	вернитесь к тем, которые у вас не получились сразу. Старайтесь работать быстро и аккуратно. Когда выполнишь все задания работы, проверьте правильность их выполнения.
Устный ответ	На занятии каждый обучающийся должен быть готовым к выступлению по всем поставленным в плане занятия вопросам, проявлять максимальную активность при их рассмотрении. Выступление должно строиться свободно, убедительно и аргументированно. Ответ на вопрос не должен сводиться только к репродуктивному уровню (простому воспроизведению текста), не допускается и простое чтение конспекта. Необходимо, чтобы выступающий проявлял собственное отношение к тому, о чем он говорит, высказывал свое личное мнение, понимание, обосновывал его и мог сделать правильные выводы из сказанного.
Решение ситуационных задач	При решении ситуационной задачи следует проанализировать описанную в задаче ситуацию и ответить на все имеющиеся вопросы. Ответы должны быть развернутыми и обоснованными. Обычно в задаче поставлено несколько вопросов. Поэтому целесообразно на каждый вопрос отвечать отдельно. При решении задачи необходимо выбрать оптимальный вариант ее решения (подобрать известные или предложить свой алгоритмы действия).
Работа на симуляторах	Перед работой на симуляторах необходимо обобщить и систематизировать свои знания в области практического применения полученных теоретических знаний по отработываемому разделу/теме
Подготовка к экзамену/зачету	Для успешного прохождения промежуточной аттестации рекомендуется в начале семестра изучить программу дисциплины и перечень вопросов к экзамену/зачету по данной дисциплине, а также использовать в процессе обучения материалы, разработанные в ходе подготовки к семинарским занятиям. Это позволит в процессе изучения тем сформировать более правильное и обобщенное видение существа того или иного вопроса за счет а) уточняющих вопросов преподавателю; б) подготовки ответов к лабораторным и семинарским занятиям; в) самостоятельного уточнения вопросов на смежных дисциплинах; г) углубленного изучения вопросов темы по учебным пособиям

## 11. МАТЕРИАЛЬНО-ТЕХНИЧЕСКОЕ ОБЕСПЕЧЕНИЕ ДИСЦИПЛИНЫ:

432017, Ульяновская область, г. Ульяновск, р-н Ленинский, ул. Архитектора Ливчака,  
д. 2/1

Министерство науки и высшего образования РФ Ульяновский государственный университет	Форма	
Ф - Рабочая программа дисциплины		

(помещение №22 второго этажа в соответствии с техническим паспортом от 16 февраля 2021 г.)

Аудитория -209. Актовый зал для проведения лекционных занятий, текущего контроля и промежуточной аттестации, групповых и индивидуальных консультаций. Аудитория укомплектована креслами с пюпитрами. Комплект мультимедийного оборудования: ноутбук, проектор, экран, акустическая система.

432005, Ульяновская область, г. Ульяновск, ул. Аблукова, д. 31  
(помещение №9 первого этажа в соответствии с техническим паспортом от 26.01.2011 г.)

Аудитория -35. Кабинет зуботехнического материаловедения с курсом охраны труда и техники безопасности для проведения практических занятий, текущего контроля и промежуточной аттестации, групповых и индивидуальных консультаций. Аудитория укомплектована ученической мебелью, доской. Комплект мультимедийного оборудования: проектор, ноутбук, экран. Шкаф

## **12. СПЕЦИАЛЬНЫЕ УСЛОВИЯ ДЛЯ ОБУЧАЮЩИХСЯ С ОГРАНИЧЕННЫМИ ВОЗМОЖНОСТЯМИ ЗДОРОВЬЯ**

В случае необходимости, обучающимся из числа лиц с ограниченными возможностями здоровья (по заявлению обучающегося) могут предлагаться одни из следующих вариантов восприятия информации с учетом их индивидуальных психофизических особенностей:

- для лиц с нарушениями зрения: в печатной форме увеличенным шрифтом; в форме электронного документа; в форме аудиофайла (перевод учебных материалов в аудиоформат); в печатной форме на языке Брайля; индивидуальные консультации с привлечением тифлосурдопереводчика; индивидуальные задания и консультации;
- для лиц с нарушениями слуха: в печатной форме; в форме электронного документа; видеоматериалы с субтитрами; индивидуальные консультации с привлечением сурдопереводчика; индивидуальные задания и консультации;
- для лиц с нарушениями опорно-двигательного аппарата: в печатной форме; в форме электронного документа; в форме аудиофайла; индивидуальные задания и консультации.
- в случае необходимости использования в учебном процессе частично/исключительно дистанционных образовательных технологий, организация работы ППС с обучающимися с ОВЗ и инвалидами предусматривается в электронной информационно-образовательной среде с учетом их индивидуальных психофизических особенностей.

Разработчик:



В.Н. Китаева